Golfklubbens offentliggørelse af sprøjtemiddelindberetning til Miljøstyrelsen

Miljøministeriet
Miljøstyrelsen

Sprøjtemiddelindberetning til Miljøstyrelsen, 2016

Brønderslev Golfklub
Golfvejen 83 9700 Brønderslev

CVR-nr: 55868719

Indberetningsdato: 20-02-2017

Resultat af indberetning 2016

Golfklubben har ikke haft overskridelser af de samlede belastningslofter, fastsat af Miljøstyrelsen.

Belastningslofter er fastsat for: 2016

Sprøjtemiddelbelastning

Golfbanens sprøjtemiddelbelastning (belastning/ ha)

	Greens			Teesteder			Fairway			Semirough			Rough			Natur			Samlet belastning		
Produktgruppe	L	B	A	L	B	A	L	B	A	L	B	A	L	B	A	L	B	A	L	B	A
Ukrudtsmidler	0,04	0	0,04	0,09	0,37	-0,28	0,22	0,02	0,2	0,04	0	0,04	0,02	0	0,02	0	0	0	0,41	0,39	0,02
Svampemidler	1,14	1,08	0,06	0,11	0,14	-0,03	0	0	0	0	0	0	0	0	0	0	0	0	1,25	1,22	0,03
Insektmidler	16,4	45,27	-28,87	8,2	0	8,2	20,5	2,26	18,24	2,46	0	2,46	0	0	0	0	0	0	47,56	47,53	0,03
Sneglemidler	0	0	0	0	0	0	0	0	0	0	0	0	0	0	0	0	0	0	0	0	0
Vækstreguleringsmidler	0	0	0	0	0	0	0	0	0	0	0	0	0	0	0	0	0	0	0	0	0

L = belastningsloft
B = belastning
A = afvigelse fra belastningsloft

Golfbranchens gennemsnitlige sprøjtemiddelbelastning (belastning/ ha)

	Greens			Teesteder			Fairway			Semirough			Rough			Natur			Samlet belastning		
Produktgruppe	L	B	A	L	B	A	L	B	A	L	B	A	L	B	A	L	B	A	L	B	A
Ukrudtsmidler	0,04	0,007	0,03	0,09	0,02	0,07	0,22	0,082	0,14	0,04	0,013	0,03	0,02	0,002	0,02	0	0	0	0,41	0,124	0,29
Svampemidler	1,14	0,651	0,49	0,11	0,006	0,1	0	0	0	0	0	0	0	0	0	0	0	0	1,25	0,657	0,59
Insektmidler	16,4	2,189	14,21	8,2	0,325	7,87	20,5	0,276	20,22	2,46	0,001	2,46	0	0	0	0	0	0	47,56	2,792	44,76
Sneglemidler	0	0	0	0	0	0	0	0	0	0	0	0	0	0	0	0	0	0	0	0	0
Vækstreguleringsmidler	0	0	0	0	0	0	0	0	0	0	0	0	0	0	0	0	0	0	0	0	0

Golfklubbens offentliggørelse af sprøjtemiddelindberetning til Miljøstyrelsen

Miljøministeriet
Miljøstyrelsen

Sprøjtemiddelforbrug(belastningen ovenfor er beregnet på baggrund af golfbanens sprøjtemiddelforbrug)

Golfbanens sprøjtemiddelforbrug (kg aktiv stof/ ha)

Kg pr. ha	Greens	Teesteder	Fairway	Semirough	Rough	Natur	Hele banen
Ukrudtsmidler	0	0,2	0	0	0	0	0,2
Svampemidler	0,79	0,08	0	0	0	0	0,87
Insektmidler	0,23	0	0	0	0	0	0,23
Sneglemidler	0	0	0	0	0	0	0
Vækstreguleringsmidler	0	0	0	0	0	0	0

Golfbranchens gennemsnitlige sprøjtemiddelforbrug (kg aktiv stof/ ha)

Kg pr. ha	Greens	Teesteder	Fairway	Semirough	Rough	Natur	Hele banen
Ukrudtsmidler	0	0,01	0,04	0,01	0	0	0,07
Svampemidler	0,52	0	0	0	0	0	0,52
Insektmidler	0,02	0,01	0	0	0	0	0,03
Sneglemidler	0	0	0	0	0	0	0
Vækstreguleringsmidler	0	0	0	0	0	0	0

Sprøjtemiddelbelastning

Miljøministeriet
Miljøstyrelsen

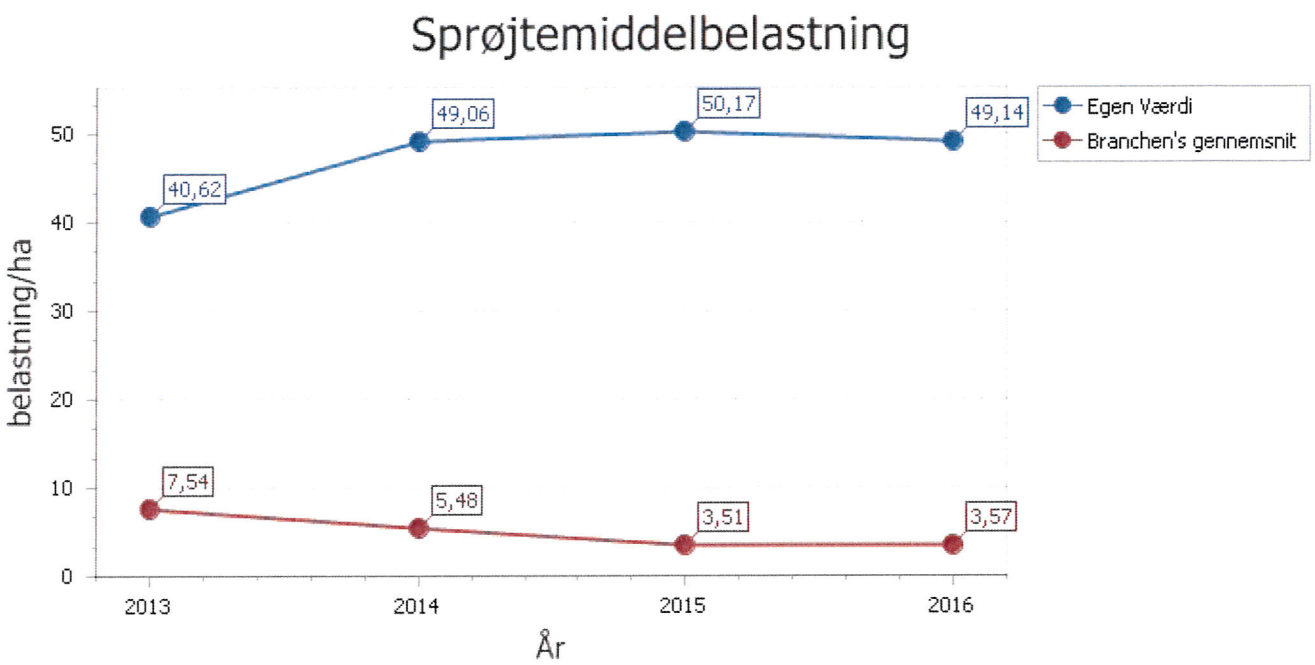

Egen værdi	Middelværdi	År
40,62	7,54	2013
49,06	5,48	2014
50,17	3,51	2015
49,14	3,57	2016

Sprøjtemiddelforbrug

Miljøministeriet
Miljøstyrelsen

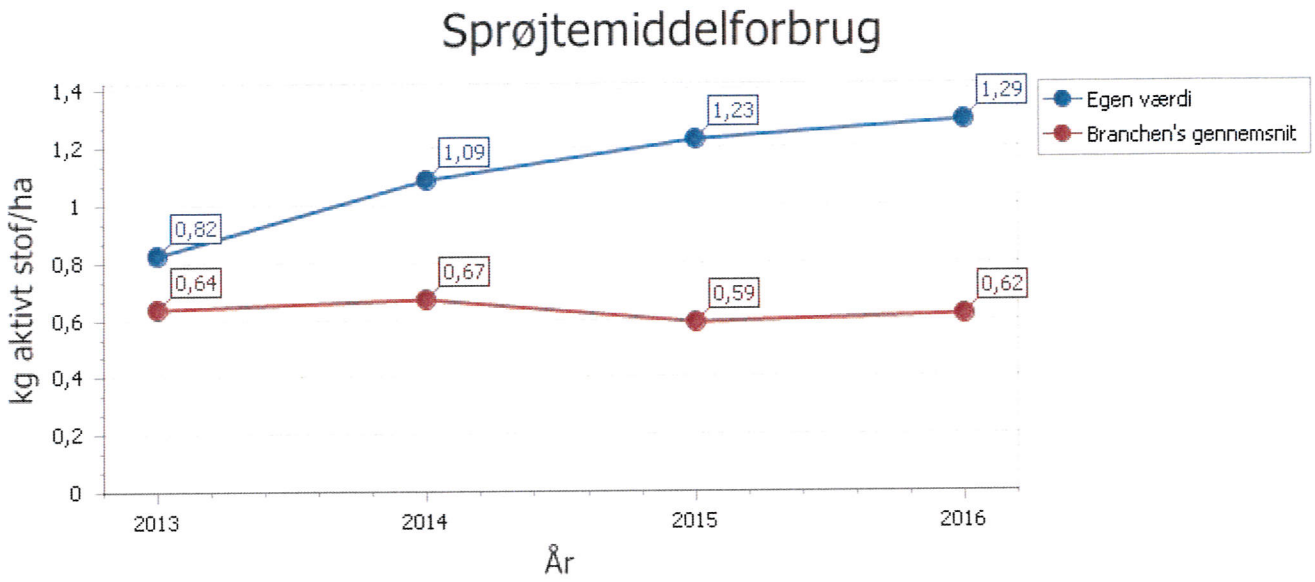

Egen værdi	Middelværdi	År
0,82	0,64	2013
1,09	0,67	2014
1,23	0,59	2015
1,29	0,62	2016

Vandforbrug

Miljøministeriet
Miljøstyrelsen

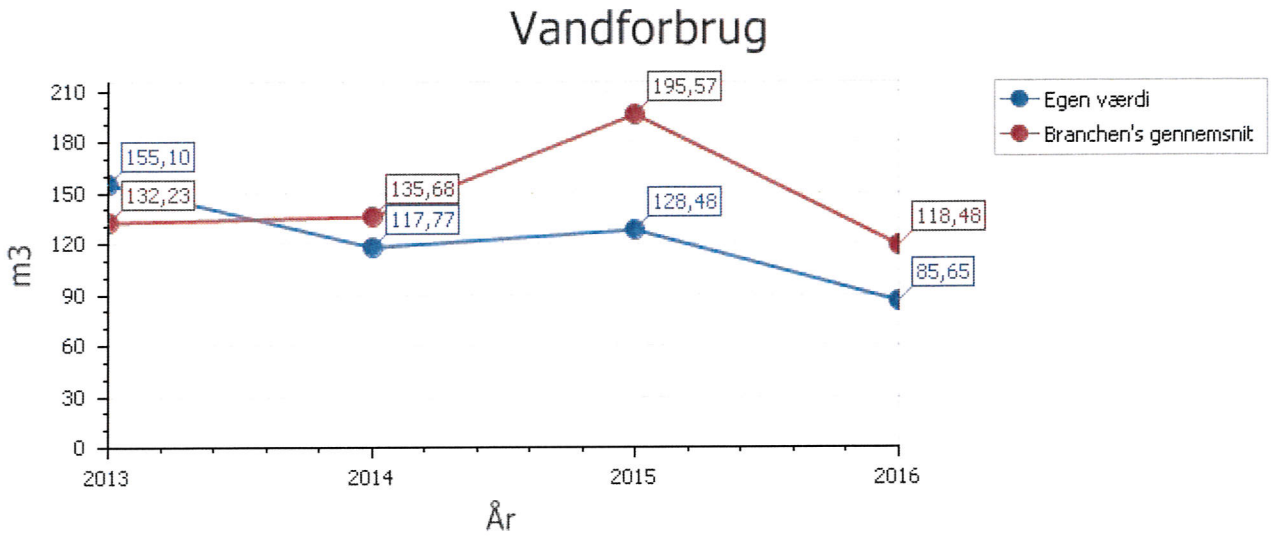

Egen værdi	Middelværdi	År
155,10	132,23	2013
85,65	118,48	2016
117,77	135,68	2014
128,48	195,57	2015

Brændstof-forbrug (Diesel og benzin)

Miljøministeriet
Miljøstyrelsen

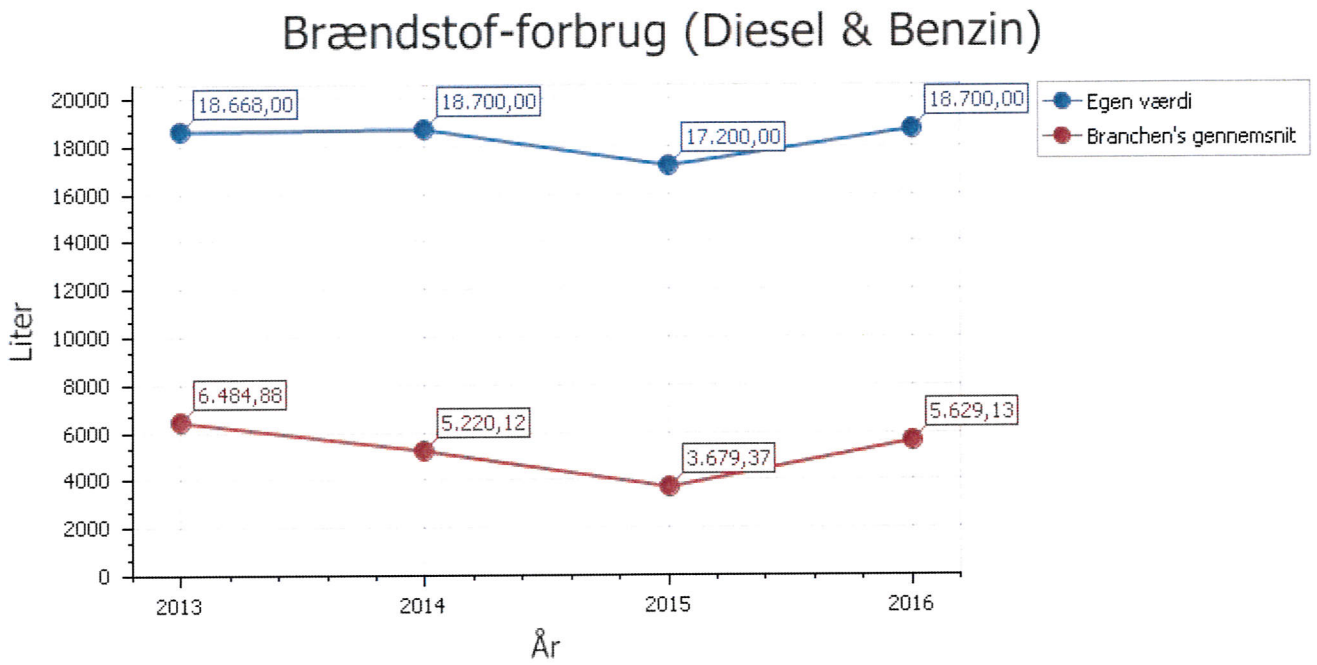

Egen værdi	Middelværdi	År
18.668,00	6.484,88	2013
18.700,00	5.629,13	2016
18.700,00	5.220,12	2014
17.200,00	3.679,37	2015